



# 年長組だより



## 運動会についてのお知らせ



### 鼓笛の衣装

- ◆男の子・・・帽子、青の衣装、白のスボン、肩ロープ、星8個
- ◆女の子・・・ティアラ、白のレオタード・ボレロ、ピンクのスカート、花

	頭	上	下	足
男の子	帽子	青の衣装	白のスボン	靴下 シューズ
女の子	ティアラ	白のレオタード・ボレロ ピンクのスカート		はだし シューズ

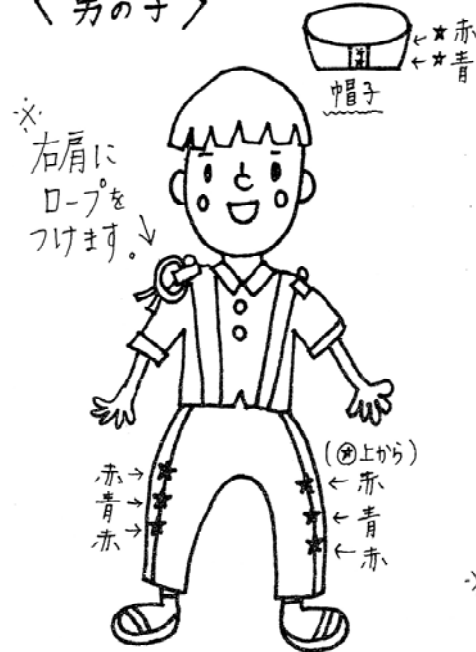
### <男の子>

- ◆スボンはお子様に合うように裾上げをして下さい。
- ◆スボンの☆は、上から赤→青→赤の順です。  
帽子の☆は、上から赤→青の順です。  
☆をなくさないようにして下さい。
- ◆スボンの赤ラインが前にくるようにはかせて下さい。
- ◆靴下は短くても良いです。

### <女の子>

- ◆女の子の衣装の見本は園に飾っておきます。
- ◆髪：ロングと  
セミロング・・・おだんごにしてティアラをとめます。  
おだんごの前でヘアピンでとめます。  
ショート・・・ティアラをヘアピンでとめます。
- ◆レオタード：肩紐は少しひっぱりぎみで、右胸から右肩、左肩から左胸へ1本ずつ縫って下さい。 \*交差して結びません。  
スカートはおへそより下のラインではいて、ずれないように糸で数カ所を縫って下さい。 \*着た時に少しおしりが出るくらいです。
- ◆花：安全ピンで小さい方を向かって左にして、レオタードの真ん中につけます。  
\*小→大の順です。
- ◆パンツ：白などの無地にして下さい。 \*多少の模様は結構です。
- ◆衣装は本日、持ち帰ります。持ち帰った時、念のために一度着用してみてください。

### <男の子>



何か分からないことがあれば、職員に聞いて下さい。

- ◆スボンのラインは赤が前です。
- ◆裾上げをして下さい。
- ◆くつ下、シューズをはいて下さい。

### <女の子>



◆ティアラは、ずれないようにヘアピンでとめて下さい。

- ◆後ろから見ると、おしりが少し出るくらいです。
- ◆右手中指、左足首に当日職員がお花を付けます
- ◆裸足でシューズをはいて下さい。

## 競技の時に身につけるもの

1) プログラム11番「ロック・ソーラン」→①ポンチョ、②ハチマキ・リストバンド、③鳴子

- \*②ハチマキ・リストバンドは、ええじゃんSANSAGAの時のものを使います。
- \*後日、持ち帰ります。

2) プログラム17番 親子リレー →①はちまき、②ゼッケン

- \*後日、①はちまき、②ゼッケンを持ち帰ります。確認をお願いします。
- \*当日、忘れないように持って来て下さい。

## 親子リレーのメンバー

\*子→親の順で走ります。

1) 白組 女子

【赤】

【青】

2) 青組 女子

【黄】

【緑】

3) 白組 男子

【赤】

【青】

4) 青組 男子

【黄】

【緑】



## 競技での注意

1) プログラム17番 親子リレー

- \*各クラスごと4チームに分かれ、左下部の表の順で走ります。
- \*女子→男子の順番で走ります。
- \*走る順は、子A→親A→子B→親Bです。
- \*入場門では、各クラス・チームごとに順番に並んで下さい。
- \*走る距離は、グラウンド1周です。
- \*ゼッケンは、親子それぞれが背中につけて下さい。
- \*ゼッケンは両面テープで留めますので、取り付けは保護者の方が行って下さい。



- \*この競技は「親子」リレーです。
- \*大人の人と走るため、小・中学生のご兄弟の参加は大きなケガにもつながりかねません。1家族大人1名のご参加のご協力をお願い致します。
- \*保護者の参加が難しい場合は、ご相談下さい。

2) プログラム11番 「ロック・ソーラン」

- ※プログラム8番が終わりましたら、入場門の後方でプログラム11番「ロック・ソーラン」の衣装に着替えますので、ハチマキとリストバンドの準備をお願いします。
- ※「ロック・ソーラン」終了後、衣装(①ポンチョ、②ハチマキとリストバンド)はお持ち帰り下さい。 \*後日、②ハチマキとリストバンドは回収します。

3) プログラム14番 バトン鼓隊

- ◆昼食後、バトン鼓隊の衣装に着替えて下さい。
- ◆衣装を着て、シューズを履きます。その際、男子は白ソックス、女子は裸足で履きます。
- ◆12:15までに退場門へお集まり下さい。
- ◆バトン鼓隊の全演技が終わりましたら、速やかにスポーツウェアに着替えて下さい。

## 衣装の着替えの流れ

1) プログラム11番 「ロック・ソーラン」

- ※①ポンチョ、②ハチマキ・リストバンドへ着替えます。
- \*女の子は③花もつけます。
- ※終了後、スポーツウェアへ着替えます。

2) プログラム14番 「バトン鼓隊」

- ♥終了後、スポーツウェアへ着替えます。

3) プログラム17番 「親子リレー」

- ※①ハチマキ、②ゼッケンを取り付けます。
- ※終了後、取り外したハチマキ・ゼッケンはお持ち帰り下さい。回収はしません。



## お願い

- ◎バトン鼓隊の衣装とハチマキ・リストバンドは、10月10日(水)に回収しますので、必ず持って来て下さい。

当日は、よろしくお願いたします