

# ええじゃん通信(MEGUMI通信) 第4号

新高山めぐみ幼稚園 2019年4月12日(金) MEGUMI  
KINDER GARTEN  
SINCE 1978



## 第76回尾道みなと祭り

### 第18回「ええじゃんSANSА・がり」踊り コンテスト出演

4月27日(土)・4月28日(日)に行われる「第18回ええじゃんSANSА・がりコンテスト」踊りに、今年も年長組全員が出演します。

今年も新高山めぐみ幼稚園の年長組が「ミラクル★めぐみっこ」というチーム名でエントリーしました。

みんな、がんばって練習しています。いちご、年少、年中組のお友達も応援に来て下さいね。

★出演日：4月28日(日) \*雨天決行(大雨中止)

★出演時間：10時13分

\*セブンイレブン尾道土堂店前スタート

10時53分 \*駅前ステージ披露

★集合場所：「やきにく牛ちゃん」(土堂2-8-6)横の広場

・受付は幼稚園が代表して行いますので、集合場所に直接来て下さい。

★集合時間：9時40分

- ・鳴子を持ったり、その他にも諸準備があります。時間厳守をお願いいたします。
- ・出演時間が決まっていますので、遅れて来られても、待つことができません。時間に余裕を持ってお出かけ下さい。

★雨天の場合

- ・雨天決行です。雨天でも演技場所は変わりません。
- ・せっかく練習をしているので、できるだけ出演をしたいと思えます。出演するかどうかは、現地で判断しますので、雨が降っていても集合場所に集まって下さい。
- ・各ご家庭で出演を辞退する場合は、その旨、園の携帯に連絡して下さい。

\*園の携帯：090-1687-7387

090-1686-1071



### ええじゃんSANSА・がりの注意事項

- ◎現地集合・現地解散です。遅れないようにお願いします。
- ◎集合場所(やきにく牛ちゃんの横広場)には、ピンクの法被(はっぴ)を来た職員を目印にお集まり下さい。

◎海岸通りで披露した後、駅前ステージでも踊りを披露します。その後、ステージで表彰式があります。表彰式終了後、そのまま職員がステージ後方(芝生広場)まで誘導し、そこで解散となります。事故防止のため、職員が解散のご案内を告げてから、各クラス男女別にお子様を迎えに来ていただきます。終わったからといってすぐに連れて帰らないようにお願いいたします。ご家庭で徹底していただきます様、ご協力をお願いいたします。

◎途中で体調が悪くなられましたら、職員に声をかけて下さい。



◎第④区間は休憩ゾーンです。この第④区間で主催者の用意したドリンクを職員が飲ませます。

第⑧区間の休憩ゾーンでは、保護者の方が持参した水筒でお茶を飲ませて下さい。

◎お子様のトイレは、各ご家庭でお連れになって下さい。集合前には必ずトイレの確認をお願いいたします。商工会議所横にもトイレがあります。

◎近隣の駐車場は混雑が予想されます。少し遠いですが、久保小・土堂小・向島中央小・日比崎小が無料開放されていますので、それらをご利用下さい。

◎寒い場合は、スタート時間ギリギリまで上に何か羽織って下さって結構です。当日の天候がまだ分かりませんが、念のため子どもさんのカップをご持参下さい。カップはできれば透明か、半透明のものが理想です。お持ちでなければ何でも大丈夫です。

◎リストバンド・ハチマキは、4月22日(月)に持ち帰ります。リストバンドのホックをお子様のサイズに合わせて付け直してあげて下さい。

\*使ったリストバンド・ハチマキは、各ご家庭で洗濯・アイロンをかけて5月7日(火)に名前を書いたビニール袋に入れて、持って来て下さい。

\*洗濯は、手洗い、アイロンは当て布をしてかけて下さい。また、リストバンドのホックはつけたままお返し下さい。

◎鳴子を持って踊ります。

鳴子は職員が集合場所でお渡しし、演技終了後に解散場所で回収します。

◎ごほうびのお菓子を5月7日(火)にお渡しします。

◎分からないことは、ご遠慮なく職員にお尋ね下さい。

◎当日は不手際も多いと思いますが、スタッフ一同精いっぱい取り組んでおります。ご協力の程、よろしくお願いたします。

## ええじゃんSANSA・がりの服装

頭	上	下	両手首	足
ハチマキを 巻きます	MEGUMI Tシャツ	スポーツウェア (オレンジ色)	リストバンドを 巻きます	白ソックス シューズ

\*名札は不要です。

### ～持ち物～

- ☆①お茶 \*保護者の方が持って来て下さい、②ヘアピン、③カッパ、  
④ソックス・・・白ソックス(ワンポイント可)です。長さは短かすぎず、長すぎず、  
普通の長さでお願いします。  
⑤シューズ・・・シューズで踊ります。  
男の子：青のゴム縁のもの、 女の子：赤のゴム縁のもの


#### 【男の子】

#### 【女の子】

#### 【\*女の子の髪型について】



- ①おだんごができる子は、なるべく高い位置に一つ作ります。  
②おだんごができない子は、横の髪を一つ、又は二つにまとめて結んで下さい。




(一つ結び)



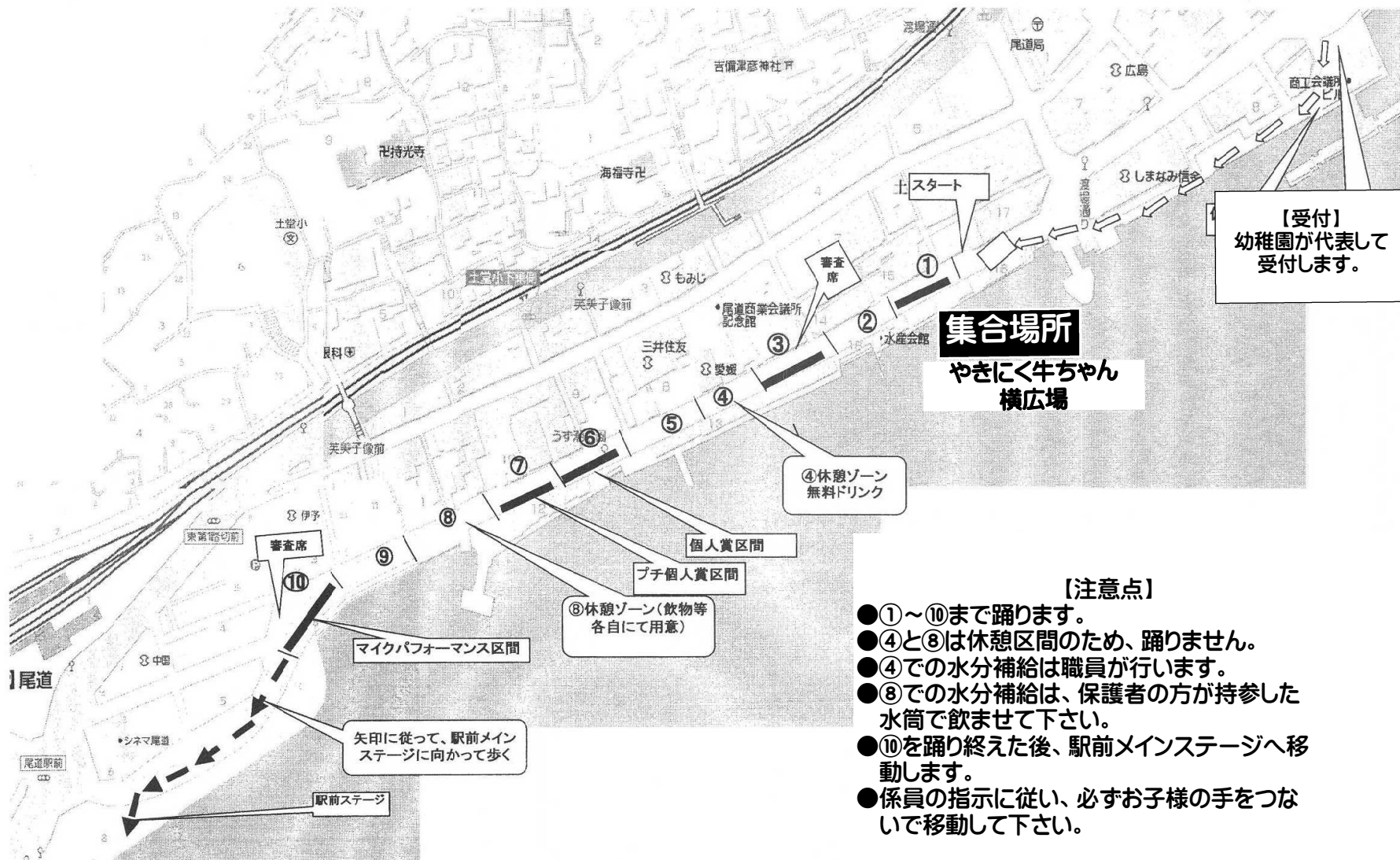
(二つ結び)

### リストバンド・ハチマキの付け方



- ★上の図を参考にいただき、リストバンド・ハチマキとも上が赤です。  
★ハチマキの中心に両面テープをはっていますので、おでこにつけて固定して下さい。  
その後、後ろでこぶ結びをして下に垂れるようにして下さい。

# 第76回 尾道みなと祭 第18回ええじゃんSANSA・がり踊りコース図



【受付】  
幼稚園が代表して  
受付します。

**集合場所**  
やきにく牛ちゃん  
横広場

④休憩ゾーン  
無料ドリンク

個人賞区間

プチ個人賞区間

⑧休憩ゾーン(飲物等  
各自にて用意)

マイクパフォーマンス区間

審査席

矢印に従って、駅前メイン  
ステージに向かって歩く

駅前ステージ

## 【注意点】

- ①～⑩まで踊ります。
- ④と⑧は休憩区間のため、踊りません。
- ④での水分補給は職員が行います。
- ⑧での水分補給は、保護者の方が持参した水筒で飲ませて下さい。
- ⑩を踊り終えた後、駅前メインステージへ移動します。
- 係員の指示に従い、必ずお子様の手をつないで移動して下さい。